


# Інструкція з активації інтерфейсу користувача калібраторів RTC-R українською мовою

Зверніться до сервісної служби ТОВ «Артвік-Україна» (artvik-ua@artvik.com, тел.+38 (044) 572 00 10), повідомте (вказіть) серійний номер калібратора, його модель, номер договору поставки (якщо відомо) та отримайте код активації.


## 1. Оновлення внутрішнього програмного забезпечення (ПЗ) калібратора

- Завантажте нове внутрішнє ПЗ калібратора за посиланням:  
[https://artvik.com/files/Ametek\\_Jofra350\\_1\\_0\\_1912.zip](https://artvik.com/files/Ametek_Jofra350_1_0_1912.zip)
- Завантажте інструкцію по встановленню внутрішнього ПЗ калібратора за посиланням:  
[https://artvik.com/files/RTC\\_firmware\\_upgrade\\_ua.pdf](https://artvik.com/files/RTC_firmware_upgrade_ua.pdf)
- Встановіть оновлене внутрішнє ПЗ в калібратор згідно цієї інструкції.

## 2. Вхід до сервісного меню



- Включіть калібратор і дочекайтесь появи головного екрану.
- Натисніть клавішу (  ) і утримуйте її в такому стані приблизно 10 с.
- У вікні “Enter Access Code”, яке відкриється, введіть код “1234”.
- У сервісному вікні, яке відкриється, виберіть “1” для входу в меню установки.

## 3. Введення коду української мови

- Якщо значення поля регіонального захисту “Country protection” є **4194307**, перейдіть до п. 4.
- Якщо в цьому полі знаходиться значення, відмінне від **4194307**, натисніть (  ).
- У вікні “Enter Access Code”, яке відкриється, введіть код XXXX, отриманий у сервісній службі ТОВ «Артвік-Україна».
- У полі регіонального захисту “Country protection” повинно встановитись значення **4194307**.

## 4. Перезавантажте калібратор, для чого вимкніть і знову увімкніть живлення

## 5. Активація інтерфейсу українською мовою

- Після включення калібратора дочекайтесь появи головного екрану.
- Натисніть (  ) і перейдіть у вікно налаштувань калібратора “Calibrator setup”.
- У списку поля вибору мови “Language” виберіть опцію “Українська”.
- Натисніть (  ).
- У вікні - попередженні про автоматичне перезавантаження калібратора у разі зміни мови інтерфейсу, виберіть ствердну відповідь “Yes”.

Після перезавантаження калібратора встановиться інтерфейс користувача українською мовою.